

SMARTPHONES UND APPS

Spione in der Hosentasche



Datenschutzeinstellungen bei Smartphones (iOS - iPhone / iPad)



- 1 WLAN / Bluetooth / Persönlicher Hotspot
- 2 Standort
- 3 PIN / Passwort
- 4 SIM-Karten-Schutz
- 5 Browserdaten
- 6 Datenschutzeinstellungen
- 7 Werbettracking

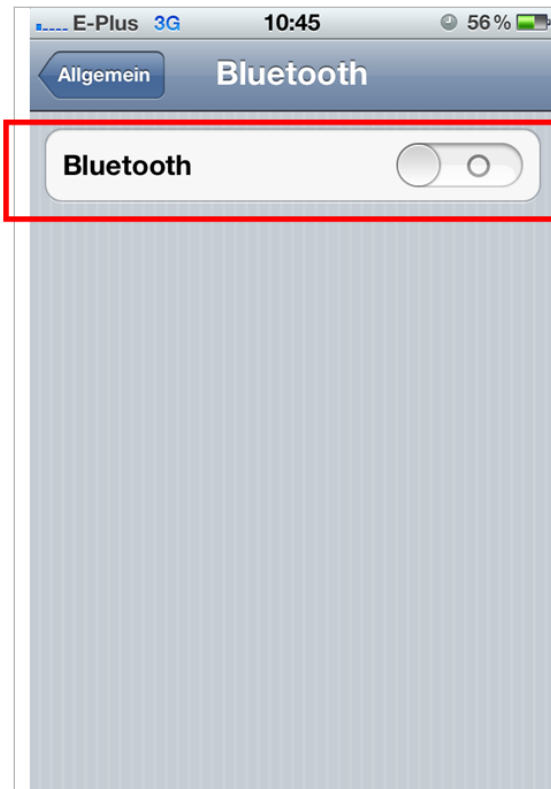
WLAN aktivieren / deaktivieren



Die WLAN-Funktionalität sollte erst dann aktiviert werden, wenn Sie benötigt wird, um eine ungewollte Preisgabe des Aufenthaltsorts zu vermeiden und Angriffsflächen zu reduzieren.

Einstellungen – WLAN-Netzwerke

Bluetooth aktivieren / deaktivieren



Bei aktiverter Bluetooth-Funktion ist das Smartphone für andere Geräte in Ihrem Umfeld sichtbar und es können ggf. ungewollte Zugriffe erfolgen. Die Funktion sollte daher nur bei Bedarf aktiviert werden.

Einstellungen – Allgemein – Bluetooth

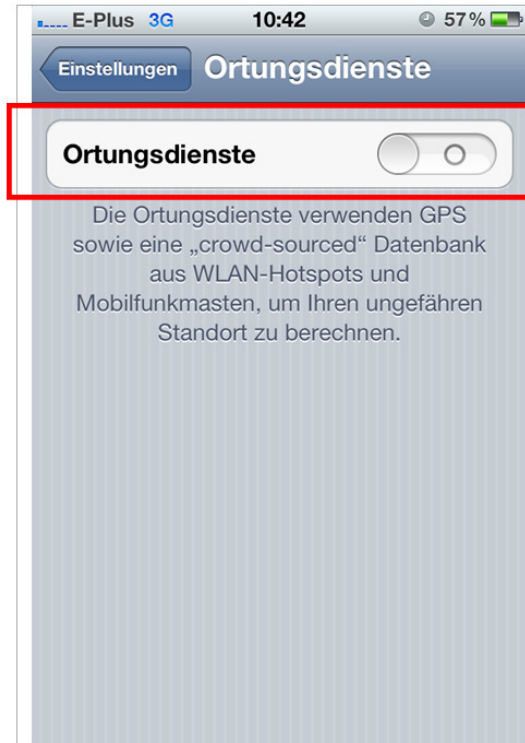
Persönlichen Hspot aktivieren / deaktivieren



Die Funktion, die Internet-Verbindung des Smartphones anderen Geräten zur Verfügung zu stellen, sollte erst aktiviert werden, wenn sie benötigt wird.

Einstellungen – Allgemein – Netzwerk –
Persönlicher Hotspot

Ortungsdienste aktivieren / deaktivieren



Die GPS-Funktionalität (Ortungsdienste) sollte erst dann aktiviert werden, wenn Sie benötigt wird, um eine ungewollte Preisgabe des Standorts zu vermeiden.

[Einstellungen](#) – [Ortungsdienste](#)


Ortungsdienste App-bezogen zulassen/verbieten



iOS bietet die Möglichkeit, den Zugriff auf Standortdaten (GPS) gezielt nur bestimmten Anwendungen (Apps) zu erlauben.

Einstellungen – Ortungsdienste

PIN- / Passwort -Schutz aktivieren



Um das Gerät vor einer unbefugten Nutzung zu schützen sollte das Smartphone mit einer Code-Sperre geschützt werden.

Einstellungen – Allgemein


PIN- / Passwort -Schutz aktivieren



Standardmäßig wird eine PIN aus vier Ziffern als Code-Sperre verwendet. Für eine höhere Sicherheit sollte die einfache Code-Sperre deaktiviert und ein Passwort aus Buchstaben und Ziffern verwendet werden.

Einstellungen – Allgemein – Code-Sperre

SIM-Karten-Schutz



Um die unbefugte Nutzung der Mobilfunkdienste des Smartphones zu nutzen, sollte die SIM-Karte mit einer PIN geschützt werden.

Einstellungen – Telefon – SIM-PIN

Browserdaten löschen (iOS 5/6)



Um die Datenspuren des Smartphone-Browsers zu reduzieren bzw. zu löschen, sollten in regelmäßigen Abständen Browser-Speicher (Cache) und Browser-Verlauf gelöscht werden.

Einstellungen – Safari

Cookie-Einstellungen (iOS 5/6)



Für Cookies lässt sich einstellen, in welchem Umfang diese akzeptiert werden.

Einstellungen – Safari – Cookies erlauben

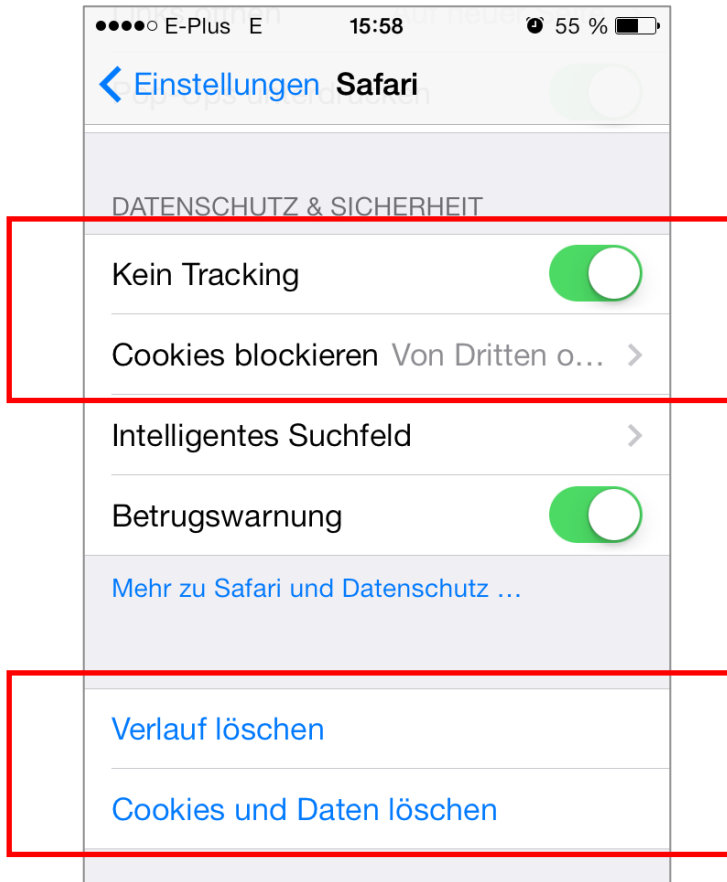
Privates Surfen (iOS 5/6)



Diese Datenspuren werden vermieden, wenn die Funktion „Privates Surfen“ aktiviert wird.

Einstellungen – Safari

Browserdaten löschen / Cookies (iOS 7)

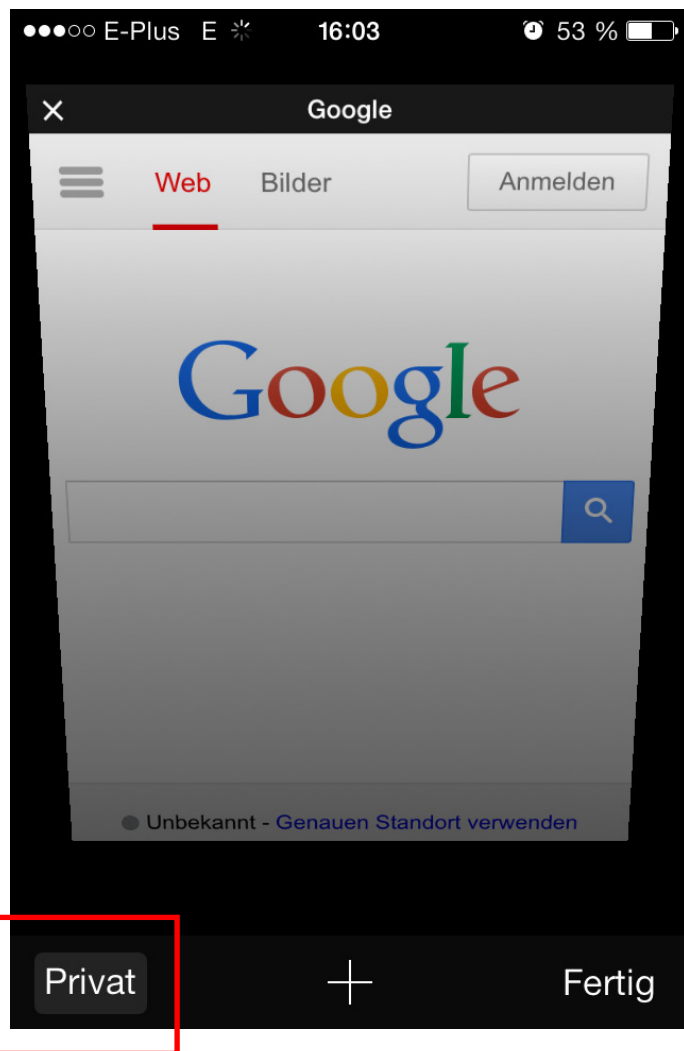


Privat-Modus (iOS 7)



Tab-Modus

Privat-Modus (iOS 7)




Privat-Modus

Privat



Fertig

Datenschutzeinstellungen - 1



The screenshot shows the 'Einstellungen' (Settings) app on an iPhone. The 'Datenschutz' (Privacy) option is highlighted with a red rectangular box. The status bar at the top shows 'E-Plus', signal strength, Wi-Fi, time '09:50', and battery level '90 %'. The list of settings includes: Allgemein, Töne, Helligkeit & Hintergrund, **Datenschutz**, iCloud, Mail, Kontakte, Kalender, Notizen, and Erinnerungen.

Ab iOS-Version 6.x besteht die Möglichkeit, verschiedene Datenschutzeinstellungen an zentraler Stelle vorzunehmen.

Einstellungen – Datenschutz

Datenschutzeinstellungen - 2



Die iOS-Version 6.x bietet die Möglichkeit, verschiedene Datenschutzeinstellungen an zentraler Stelle vorzunehmen.

Einstellungen – Datenschutz – Ortungsdienste

Hier steht die Möglichkeit zur Verfügung den Zugriff auf Standort-, Kontakt- und Kalenderdaten, Erinnerungen, Fotos und Bluetooth, Twitter- und Facebook-Accounts je App separat einzustellen.

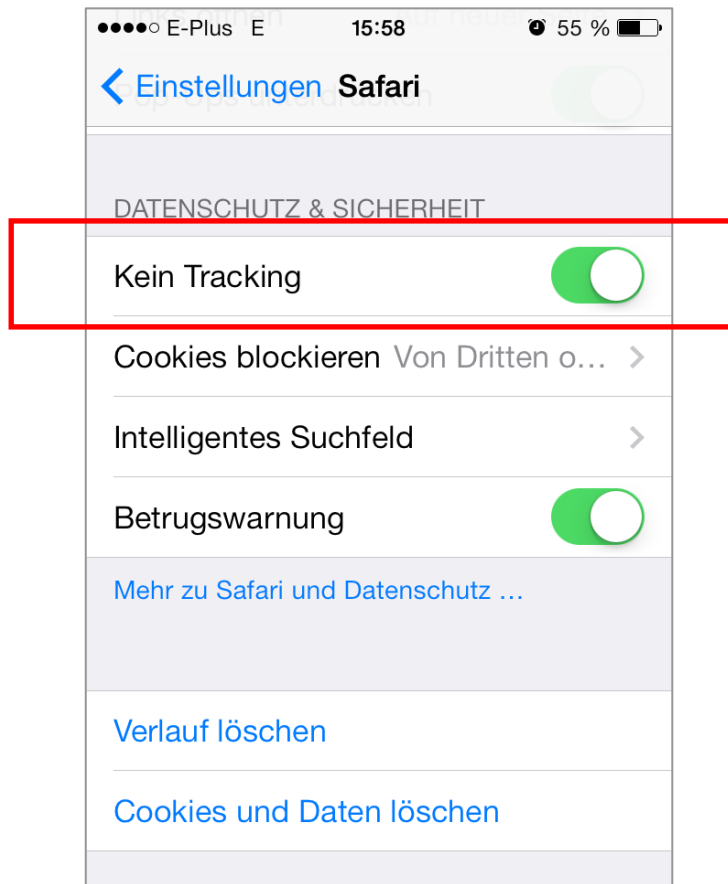
Werbetracking ausschalten



Deaktivieren der Tracking-Möglichkeit durch Werbeanbieter.

Einstellungen – Allgemein – Info – Werbung

Werbetracking ausschalten



Internet-Angebot zu Smartphones Datenschutzbeauftragter / Verbraucherschutz



Unser Internetangebot informiert Sie aktuell und verständlich über
Ihre Rechte und die sichere Nutzung Ihres Smartphones.

www.mjv.rlp.de/smartphones